

# 2020年度 外国人留学生入学試験実施要項

2020 APPLICATION FOR ADMISSION  
FOR INTERNATIONAL STUDENTS

(国内からの出願)

経営学部 FACULTY OF MANAGEMENT

>>> 経営学科

社会福祉学部 FACULTY OF SOCIAL WELFARE

>>> 社会福祉学科

美術学部 FACULTY OF FINE ARTS

>>> デザイン学科

>>> 建築学科



## 1. 募集学部・学科・募集人員

学 部	学 科	募集人員
経 営	経 営	15名程度
社会福祉	社会福祉	若干名
美 術	デ ザ イン	若干名
	建 築	若干名

## 2. 試験日程

<b>A</b> 日 程	試験会場 本学・関東	【 試 験 日 】 2019年10月 5日(土) 【 願 書 受 付 期 間 】 2019年 9月17日(火) ~ 2019年10月 1日(火) 16:00必着 【 合 格 発 表 日 】 2019年10月15日(火) 【 入 学 手 続 締 切 日 】 2019年10月29日(火)
<b>B</b> 日 程	試験会場 本学・関東	【 試 験 日 】 2019年12月21日(土) 【 願 書 受 付 期 間 】 2019年11月18日(月) ~ 2019年12月16日(月) 16:00必着 【 合 格 発 表 日 】 2019年12月27日(金) 【 入 学 手 続 締 切 日 】 2020年 1月10日(金)
<b>C</b> 日 程	試験会場 本学・関東	【 試 験 日 】 2020年 2月 1日(土) 【 願 書 受 付 期 間 】 2020年 1月 8日(水) ~ 2020年 1月27日(月) 16:00必着 【 合 格 発 表 日 】 2020年 2月13日(木) 【 入 学 手 続 締 切 日 】 2020年 2月25日(火)
<b>D</b> 日 程	試験会場 本学・関東	【 試 験 日 】 2020年 3月13日(金) 【 願 書 受 付 期 間 】 2020年 2月19日(水) ~ 2020年 3月 9日(月) 16:00必着 【 合 格 発 表 日 】 2020年 3月19日(木) 【 入 学 手 続 締 切 日 】 2020年 3月24日(火)

## 3. 出願資格

以下の条件を満たしている者。

- (1)外国の国籍を有している者
- (2)①または②のいずれかの条件を満たしている者
  - ①外国において、学校教育による12年の課程を修了した者及び2020年3月までに修了見込みの者。
  - ②外国において、高等学校に対応する学校の課程（その修了者が当該外国の学校教育における11年以上の課程を修了したとされるものであることその他の文部科学大臣が定める基準を満たすものに限る。）で文部科学大臣が別に指定するものを修了した者。
- (3)出入国管理及び難民認定法において、「留学」の在留資格を有する者、または入学時に「留学」の在留資格を取得できる者
- (4)下記の a ~ h のいずれかに該当することを原則とする
  - a.独立行政法人日本学生支援機構が実施する日本留学試験において【日本語】の合計が200以上の者。
  - b.財団法人日本国際教育支援協会が実施する日本語能力試験において【N 2】以上を有する者。
  - c.日本語検定協会が主催するJ.TESTにおいて【Cクラス(600点以上)】以上の成績を修めた者。
  - d.専門教育出版日本語NAT-TEST運営委員会が実施するNAT-TESTにおいて【2級】以上を有する者。
  - e.学校法人駿河台学園日本語能力評価試験協会が実施するJPETにおいて【600点かつ読解250点】以上を有する者。
  - f.一般社団法人日本語教育支援協会が主催するJ-CATにおいて【200点】以上を有する者。
  - g.本学が実施する「日本語集中講座」を受講し、受験の許可を得た者。
    - ※「日本語集中講座」は受験前に受講して下さい。今年度は2020年 1 月に実施します。
    - 詳細については本学国際交流センターTEL: 011-372-8044（直通）にお問い合わせください。
  - h.本学別科の在籍者で、日本語能力試験N 2 相当の日本語能力があると本学が認めた者。

※上記の条件に該当することを証明する書類（成績通知書や認定書など）を提出できない者は、出願できません。

- (5)支弁能力を有する身元保証人（出願時に安定した収入がある者）がいる事

## 4. 出願手続

### (1) 出願書類

- ①入学志願書（本学所定用紙）
  - ・本人が必ず記載すること。
- ②最終出身学校の卒業（修了）証明書、または卒業（修了）見込証明書 ※日本語訳必要
  - ・原本および日本語訳を提出すること。コピーは不可（※原本が必要な場合は、試験当日に返却します）。
  - 「公証書」は受け付けません。
- ③最終出身学校の成績証明書 ※日本語訳必要
  - ・原本および日本語訳を提出すること。コピーは不可（※原本が必要な場合は、試験当日に返却します）。
  - 「公証書」は受け付けません。
- ④住民票
  - ・日本国内のものを提出して下さい。
- ⑤身分証明書（パスポートコピー、日本の在留カード保持者はそのコピー、在籍証明書）
  - ・在留カードは、試験当日原本との確認を行いますので試験会場に持参して下さい。
- ⑥健康診断書 ※医療機関・様式は特に定めません。 ※日本語訳必要
 

医師診察（既往歴・自覚症状など）	胸部エックス線検査（間接または直接）
身長・体重	血圧測定
視力・聴力	尿検査（糖・蛋白）
- ⑦出席率証明書（日本語教育機関在籍の者）
- ⑧推薦書（日本語教育機関在籍者で、学校長の推薦を得られる者）。
  - ※推薦書の提出が可能な志願者は、下記⑨志願者基本調査書の提出は不要です。
- ⑨志願者基本調査書（日本語教育機関在籍の者・本学所定用紙）。
- ⑩日本語能力証明書（コピー可） \* 下記のうち、一つ以上提出すること。

試験	提出書類
日本留学試験(EJU)	受験票及び成績通知書
日本語能力試験(JLPT)	合否結果通知書及び認定書
J.TEST	成績表及び認定書
日本語NAT-TEST	成績表及び合格証
日本語能力評価試験(JPET)	個人成績表
J-CAT	成績証

- \* 上記⑩の日本語資格を有していない場合は、日本語能力試験N2相当の日本語能力があると証明する書類(下記のうち、一通以上) およびその根拠資料を提出すること。
  - ・星槎道都大学「日本語集中講座」修了証明書（原本）
  - ・本学別科からの日本語能力認定証明書（原本）
- ⑪経費支弁書（学校指定用紙、経費支弁者本人が記入し、サインと捺印をしてください。）
- ⑫支弁能力を証明する書類 ※日本語訳必要
  - ・学費負担者の残高証明または所得証明・納税証明等 ※本人の残高証明書も可
- ⑬写真3枚（最近3ヶ月以内に撮影したカラー写真）※スピード写真不可
  - ・1枚を入学志願書に貼付し、他に2枚を同封すること。
  - ・写真の裏に氏名・出身校記入すること
- ⑭切手374円分（3枚以内）。※破損した切手は受け付けません。

- (2) 出願先 星槎道都大学 国際交流センター（本部棟3階）  
 〒061-1196 北海道北広島市中の沢149番地  
 TEL (011) 372-8044(直通) ☎ 0120-870205
- \* 札幌近郊在住者は、星槎道都大学国際交流センター(本部棟3階)まで直接持参のこと。
  - \* 札幌近郊在住者以外は、上記まで郵送のこと。

### (3) 入学検定料 16,000円

最寄の銀行やATM（現金自動預支払機）から電信扱いで振り込んでください。  
 振込依頼書（受取書）または利用明細書を出願書類に同封してお送りください。

#### 振込先口座

振込先銀行 北洋銀行 本店営業部 普通 2300240  
 受取人 星槎道都大学 学長 山本 一彦

- 【注】不備な書類は受理しません。
- ・出願書類、入学検定料はいかなる理由があっても返還しません。
  - ・窓口を持参する場合は、月曜日から金曜日（祝日を除く）午前9時から午後4時

## 5. 試験要領

- (1) 書類選考
- (2) 日本語作文 800字以内／60分
- (3) 面接 個人面接（1人15分）

## 6. 試験会場・時間割

- (1) 試験会場
  - 1. 本学（星槎道都大学） 2. 関東（大宮または横浜） \* 関東会場試験会場は本学で指定します。
- (2) 試験時間割
  - 1. 集合 9:00～9:30
  - 2. 日本語作文 10:00～11:00
  - 3. 面接 11:15～

## 7. 学費

### (1) 入学手続時納入金

学 部	入学金	委託徴収金等	学生教育研究災害傷害保険料	合 計
			学研災付帯賠償責任保険料	
全学部	100,000	63,000	3,300	167,660
			1,360	

◎委託徴収金等 ①保護者会費、②体育・文化活動後援会費、③同窓会費、④新入生宿泊研修費  
※協定校からの入学者は、入学金を免除します。

### (2) 初年度納入学費

学 部	納期限 (2回分納制)	授業料	実験実習費	施設設備費	合 計
経 営	前期(4月1日)	385,000 円	0 円	100,000 円	485,000 円
	後期(9月1日)	385,000 円	0 円	100,000 円	485,000 円
	合 計	770,000 円	0 円	200,000 円	970,000 円
社会福祉	前期(4月1日)	385,000 円	0 円	100,000 円	485,000 円
	後期(9月1日)	385,000 円	0 円	100,000 円	485,000 円
	合 計	770,000 円	0 円	200,000 円	970,000 円
美 術	前期(4月1日)	485,000 円	75,000 円	100,000 円	660,000 円
	後期(9月1日)	485,000 円	75,000 円	100,000 円	660,000 円
	合 計	970,000 円	150,000 円	200,000 円	1,320,000 円

※2年次より、上記の他「教育充実費」年額100,000円（前期:50,000円・後期:50,000円）を納入。

### 奨学金について

本学では、「私費外国人留学生」を対象に、初年度納入学費より奨学金として年間の授業料の25%相当額を減免する制度があります。

なお、奨学金の継続審査として2年次以降の減免については、1年終了時までの取得単位数の合計が20単位未満の場合は適用されないものとし、3年次以降の奨学金の継続については、進級判定の不合格者には適用されないものとします。

2年次以降は、教育充実費（前期：50,000円・後期：50,000円）の全額が免除されます。

また、前年度末の通算GPAが3.0以上の学生については、年間の授業料の5%相当額を上乗せし免除します。

### [奨学金を受ける資格]

全ての私費外国人留学生を対象とし、経済的に就学困難であり、次の各号に該当する者。

- (1) 仕送りの平均月額が100,000円以下であること（授業料等は含まない）
- (2) 他から受けている奨学金等の受給月額の合計が50,000円未満であること
- (3) 扶養者の年収が600万円未満であること

## 試験会場案内図

### 本学

#### 星槎道都大学

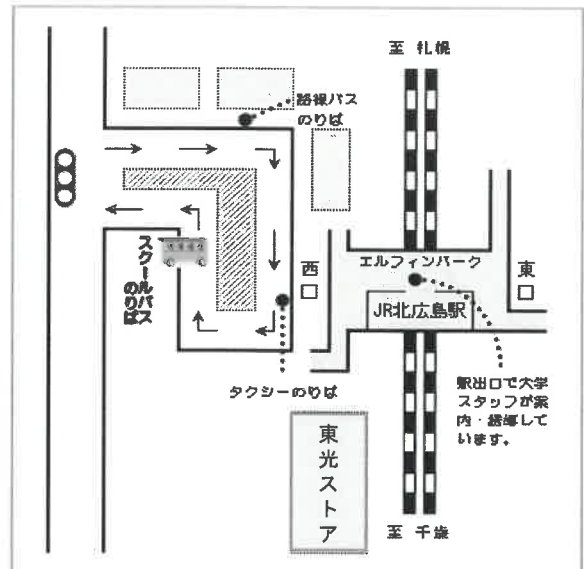
北海道北広島市中の沢149番地  
TEL(011)372-3111(代)

#### 交通機関

- JR 札幌駅～北広島駅(快速16分)  
新札幌駅～北広島駅(快速7分)  
新千歳空～北広島駅(快速20分)
- 路線バス 札幌市営地下鉄東豊線「福住駅」から  
北海道中央バス「東部中学校行き」にて  
「星槎道都大学前」下車(約40分)
- タクシー JR北広島駅西口から5分

試験当日は、JR北広島駅からシャトルバスを随時運行します。

JR北広島駅(西口)発 8:30 8:50 9:10



### 関東

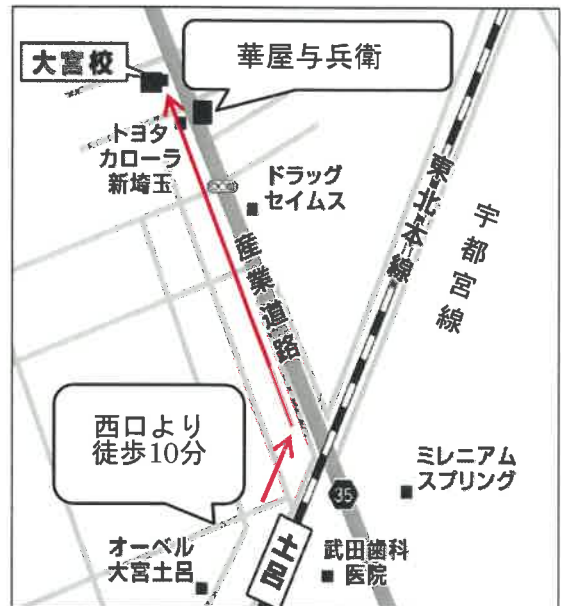
#### [大宮会場]

#### 星槎(せいさ)学園 大宮校

埼玉県さいたま市北区本郷町258-1

- ・JR宇都宮線(東北本線)で上野から6つ目の「土呂(とろ)駅」下車。西口より徒歩10分
- ※駅からは『華屋与兵衛』さんが目印になります。

当日まよったら、電話番号048-661-1881  
(星槎学園 大宮校)までご連絡ください。



#### [横浜会場]

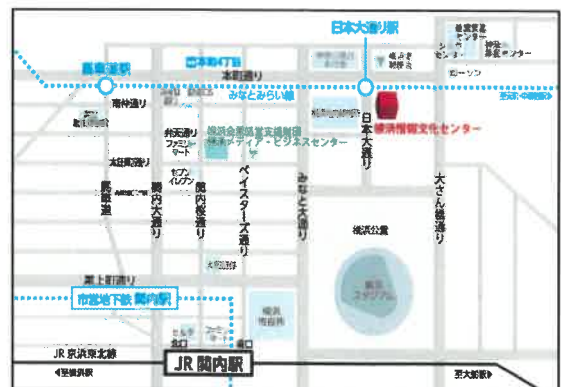
#### 学校法人 国際学園 星槎大学大学院

神奈川県横浜市中区日本大通11番 横浜情報文化センター 5階

#### ◇電車・地下鉄

- みなとみらい線⇒「日本大通り駅」3番出口 徒歩0分
- JR⇒「関内駅」南口徒歩10分(800m)
- 横浜市営地下鉄⇒「関内駅」1番出口 徒歩10分(800m)

※当日まよったら、  
電話番号045-212-3830/045-212-3835  
(星槎大学大学院事務局)  
までご連絡ください。



※試験日当日以外の地方会場への電話のお問い合わせはしないようにお願いいたします。  
お問い合わせ先⇒星槎道都大学国際交流センター(フリーダイヤル 0120-870205)

●お問い合わせは……………

# 星槎道都大学

国際交流センター

〒061-1196 北海道北広島市中の沢149番地

TEL: 011(372)8044 (直通) FAX:011(376)9339

 0120-870205

HP

<http://www.seisadohto.ac.jp>

E-mail

[kokusai@seisa.dohto.ac.jp](mailto:kokusai@seisa.dohto.ac.jp)

# 2020年度 外国人留学生入学試験実施要項

2020 APPLICATION FOR ADMISSION  
FOR INTERNATIONAL STUDENTS

(国外からの出願)

経営学部 FACULTY OF MANAGEMENT  
>>> 経営学科

社会福祉学部 FACULTY OF SOCIAL WELFARE  
>>> 社会福祉学科

美術学部 FACULTY OF FINE ARTS  
>>> デザイン学科  
>>> 建築学科



## 1. 募集学部・学科・募集人員

学 部	学 科	募集人員
経 営	経 営	15名程度
社会福祉	社会福祉	若干名
美 術	デ ザ イン	若干名
	建 築	若干名

## 2. 試験日程

<b>A 日 程</b>	メディア受験	【メディア受験試験期間】 2019年9月28日(土)～2019年10月5日(土) 【願書受付期間】 2019年9月10日(火)～2019年9月24日(火) 16:00必着 【合格発表日】 2019年10月15日(火) 【入学手続締切日】 2019年10月29日(火)
<b>B 日 程</b>	メディア受験	【メディア受験試験期間】 2019年12月14日(土)～2019年12月21日(土) 【願書受付期間】 2019年11月11日(月)～2019年12月9日(月) 16:00必着 【合格発表日】 2019年12月27日(金) 【入学手続締切日】 2020年1月10日(金)
<b>C 日 程</b>	メディア受験	【メディア受験試験期間】 2020年1月26日(日)～2020年2月1日(土) 【願書受付期間】 2020年1月8日(水)～2020年1月21日(火) 16:00必着 【合格発表日】 2020年2月13日(木) 【入学手続締切日】 2020年2月25日(火)

## 3. 出願資格

以下の条件を満たしている者。

(1)外国の国籍を有している者。

(2)①または②のいずれかの条件を満たしている者

①外国において、学校教育による12年の課程を修了した者及び2020年3月までに修了見込みの者。

②外国において、高等学校に対応する学校の課程（その修了者が当該外国の学校教育における11年以上の課程を修了したとされるものであることその他の文部科学大臣が定める基準を満たすものに限る。）で文部科学大臣が別に指定するものを修了した者。

(3)出入国管理及び難民認定法において、「留学」の在留資格を有する者、または入学時に「留学」の在留資格を取得できる者。

(4)下記のa～gのいずれかに該当することを原則とする。

a.独立行政法人日本学生支援機構が実施する日本留学試験において【日本語】の合計が200以上の者。

b.財団法人日本国際教育支援協会が実施する日本語能力試験において【N2】以上を有する者。

c.日本語検定協会が主催するJ.TESTにおいて【クラス(600点以上)】以上の成績を修めた者。

d.専門教育出版日本語NAT-TEST運営委員会が実施するNAT-TESTにおいて【2級】以上を有する者。

e.学校法人駿河台学園日本語能力評価試験協会が実施するJPETにおいて【600点かつ読解250点】以上を有する者。

f.一般社団法人日本語教育支援協会が主催するJ-CATにおいて【200点】以上を有する者。

g.本学協定校の在籍者で、日本語能力試験N2相当の日本語能力があると本学が認めた者。

※上記の条件に該当することを証明する書類（成績通知書や認定書など）を提出できない者は、出願できません。

(5)支弁能力を有する身元保証人（出願時に安定した収入がある者）がいる事。



## 4. 出願手続

### (1) 出願書類

- ①入学志願書（本学所定用紙）
  - ・本人が必ず記載すること。
- ②最終出身学校の卒業（修了）証明書、または卒業（修了）見込証明書 ※日本語訳必要
  - ・原本および日本語訳を提出すること。コピーは不可（※原本が必要な場合は、試験当日に返却します）。
  - 「公証書」は受け付けません。
- ③最終出身学校の成績証明書 ※日本語訳必要
  - ・原本および日本語訳を提出すること。コピーは不可（※原本が必要な場合は、試験当日に返却します）。
  - 「公証書」は受け付けません。
- ④健康診断書 ※医療機関・様式は特に定めません。 ※日本語訳必要
 

医師診察（既往歴・自他覚症状など）	胸部エックス線検査（間接または直接）
身長・体重	血圧測定
視力・聴力	尿検査（糖・蛋白）
- ⑤身分証明書（パスポートコピー、日本の在留カード保持者はそのコピー、在籍証明書）
- ⑥日本語学習証明書 ※日本語訳必要
  - ・日本語学習機関が発行した総学習時間および日本語能力を明記したもの。
- ⑦日本語能力証明書（コピー可） \* 下記のうち、一つ以上提出すること。

試験	提出書類
日本留学試験(EJU)	受験票及び成績通知書
日本語能力試験(JLPT)	合否結果通知書及び認定書
J.TEST	成績表及び認定書
日本語NAT-TEST	成績表及び合格証
日本語能力評価試験(JPET)	個人成績表
J-CAT	成績証

\* 上記⑦の日本語能力証明書がない場合、日本語能力試験N2相当の日本語能力があると認められる協定校からの証明書を提出すること。

- ・協定校発行の日本語能力認定証明書（原本）
- ⑧経費支弁書（学校指定用紙、経費支弁者本人が記入し、サインと捺印をしてください。）
- ⑨支弁能力を証明する書類 ※日本語訳必要
  - ・学費負担者の残高証明または所得証明・納税証明等 ※本人の残高証明書も可
- ⑩経費支弁者の在職証明書（所属企業作成のもの） ※日本語訳必要
- ⑪志願者との関係を証明する書類（例：親族公証書） ※日本語訳必要
- ⑫写真3枚（最近3ヶ月以内に撮影したカラー写真） ※スピード写真不可
  - ・1枚を入学志願書に貼付し、他に2枚を同封すること。
  - ・写真の裏に氏名・出身校記入すること

### (2) 出願先 星槎道都大学 国際交流センター

〒061-1196 北海道北広島市中の沢149番地

Tel (011) 372-8044(直通)  0120-870205

### (3) 入学検定料 16,000円

振込依頼書（受取書）または利用明細書を出願書類に同封してお送りください。

#### 振込先口座

振込先銀行 Bank Name	北洋銀行 本店営業部	North Pacific Bank, Ltd. Head Office <b>SWIFT CODE: NORPJPJP</b>
口座番号 Account No.	普通 2300240	Saving account 2300240
受取人 Receiver	星槎道都大学 学長 山本 一彦	SEISA DOHTO UNIVERISTY PRINCIPLE KAZUHIKO YAMAMOTO

【注】・不備な書類は受理しません。

・出願書類、入学検定料はいかなる理由があっても返還しません。

## 5. 試験要領 (メディア受験)

- (1) 書類選考
- (2) 面接 個人面接 (1人15分)
- (3) 日本語作文 800字以内/面接終了後60分間 (作文試験終了後30分以内に提出)

## 6. 試験会場・時間割

- (1) 試験会場  
全日程共通：メディア受験

- (2) 一般受験試験時間割

	各学科共通
出欠確認	指定された試験開始時間の20分前
要領説明	指定された試験開始時間の10分前
面接	指定された試験開始時間
日本語作文	面接試験終了後～ (作文試験60分間)

## 7. 学費

- (1) 入学手続時納入金

学部	入学金	委託徴収金等	学生教育研究災害傷害保険料 学研災付帯賠償責任保険料	合計
全学部	100,000	63,000	3,300 1,360	167,660

◎委託徴収金等 ①保護者会費、②体育・文化活動後援会費、③同窓会費、④新入生宿泊研修費  
※協定校からの入学者は、入学金を免除します。

- (2) 初年度納入学費

学部	納期限 (2回分納制)	授業料	実験実習費	施設設備費	合計
経営	前期(4月1日)	385,000 円	0 円	100,000 円	485,000 円
	後期(9月1日)	385,000 円	0 円	100,000 円	485,000 円
	合計	770,000 円	0 円	200,000 円	970,000 円
社会福祉	前期(4月1日)	385,000 円	0 円	100,000 円	485,000 円
	後期(9月1日)	385,000 円	0 円	100,000 円	485,000 円
	合計	770,000 円	0 円	200,000 円	970,000 円
美術	前期(4月1日)	485,000 円	75,000 円	100,000 円	660,000 円
	後期(9月1日)	485,000 円	75,000 円	100,000 円	660,000 円
	合計	970,000 円	150,000 円	200,000 円	1,320,000 円

※2年次より、上記の他「教育充実費」年額100,000円 (前期:50,000円・後期:50,000円) を納入。

### 奨学金について

本学では、「私費外国人留学生」を対象に、初年度納入学費より奨学金として年間の授業料の25%相当額を減免する制度があります。

なお、奨学金の継続審査として2年次以降の減免については、1年終了時までの取得単位数の合計が20単位未満の場合は適用されないものとし、3年次以降の奨学金の継続については、進級判定の不合格者には適用されないものとします。

2年次以降は、教育充実費 (前期：50,000円・後期：50,000円) の全額が免除されます。

また、前年度末の通算GPAが3.0以上の学生については、年間の授業料の5%相当額を上乗せし免除します。

### [奨学金を受ける資格]

全ての私費外国人留学生を対象とし、経済的に就学困難であり、次の各号に該当する者。

- (1) 仕送りの平均月額が100,000円以下であること (授業料等は含まない)
- (2) 他から受けている奨学金等の受給月額の合計が50,000円未満であること
- (3) 扶養者の年収が600万円未満であること


●お問い合わせは……………

# 星槎道都大学

国際交流センター

〒061-1196 北海道北広島市中の沢149番地

TEL: 011(372)8044 (直通) FAX:011(376)9339

 0120-870205

HP

<http://www.seisadohto.ac.jp>

E-mail

[kokusai@seisa.dohto.ac.jp](mailto:kokusai@seisa.dohto.ac.jp)

# 星槎道都大学 私費外国人留学生 入学志願書

経営学部・社会福祉学部・美術学部

2020 APPLICATION FOR ADMISSION, SEISADOHTO UNIVERSITY

Faculty of Management / Faculty of Social Welfare / Faculty of Fine Arts

- ・日本語または英語で本人記載のこと
- ・楷書で記入

Please handwritten in Japanese or in Roman letters by the applicant.

1. 氏名 Full Name	姓 Last Name (in Native Letter)	名 First Name	Middle Name	写 真 最近3ヶ月以内に写した 上半身正面脱帽のもの Photograph taken within the last 3 months, full face without a hat. Write your name in block letters on the back of the photo.
	(in Roman Letter)			
	(in Japanese KANA)			
2. 国籍 Nationality			3. 性別 Sex	男 Male 女 Female
4. 生年月日 Date of Birth	day	month	year	5. 出生地 Place of Birth
6. 志望学部 学科専攻 The Desired Field of Study 学部・学科と専攻に○印を記入	<input type="checkbox"/> 経営学部 経営学科	<input type="checkbox"/> 経営専攻	<input type="checkbox"/> スポーツ専攻	
	<input type="checkbox"/> 社会福祉学部 社会福祉学科	<input type="checkbox"/> 社会福祉専攻	<input type="checkbox"/> こども保育専攻	<input type="checkbox"/> 教育専攻
	<input type="checkbox"/> 美術学部 デザイン学科	<input type="checkbox"/> デザイン専攻	<input type="checkbox"/> アート専攻	<input type="checkbox"/> イラスト・マンガ専攻
	<input type="checkbox"/> 美術学部 建築学科	<input type="checkbox"/> 建築デザイン専攻	<input type="checkbox"/> 建築プロフェッショナル専攻	
7. 試験会場 (○印をつける)	1. 本学(星槎道都大学)      2. 関東			
8. 本国での住所 Home Address				
9. 日本での住所 Address in Japan	〒			Tel.
10. 合格通知先 Mailing Address	〒			Tel.
11. 旅券 Passport	旅券番号 Passport number			
	取得年月日 Date of issue	日	月	年
	Date of issue	Date	month	year
発行機関 Issuing Authority				有効期限 Date of Expiry
Date of issue	Date	month	year	Date
12. 出入国歴 Previous visit				
入国年月日 Date of Entry	出国年月日 Date of Exit	在留資格 Visa Status	入国目的 Purpose of Entry	
①				
②				
③				
④				
⑤				

13. 学歴 Educational Background (小学校から始めて、年代順に記入すること) (List in chronological order, all the schools attended, starting from elementary school.)				
学校名・所在地 Name and Location of School	入学年月日 Date of Entrance	卒業(修業)年月日 Date of Completion	修業年限 Years Attended	
	. .	. .	年 years	
	. .	. .	年 years	
	. .	. .	年 years	
	. .	. .	年 years	
	. .	. .	年 years	
	. .	. .	年 years	
		通算修業年限 Total years of study	年 years	
14. 職歴 Work Experience (if any)				
勤務先 Name of Company or Employer	職種 Type of Work	所在地 Location	勤務期間 Period of Employment	
			from	
			to	
			from	
			to	
15. 家族状況 Family Information		現住所 Present Address		
氏名・Full Name	続柄・Relationship	年齢・Age	職業・Occupation	
16. 日本での親戚・友人 Relatives or Friends in Japan				
氏名 Full Name	関係 Relationship	年齢 Age	職業 Occupation	住所 Address

17. 言語の能力 (当該箇所を○で囲むこと)												
Languages Proficiency (Circle the appropriate word indicating your ability.)												
	読む力・Reading			書く力・Writing			聞く力・Listening			話す力・Speaking		
日本語 Japanese	良 Good	可 Fair	不可 Poor	良 Good	可 Fair	不可 Poor	良 Good	可 Fair	不可 Poor	良 Good	可 Fair	不可 Poor
英語 English	良 Good	可 Fair	不可 Poor	良 Good	可 Fair	不可 Poor	良 Good	可 Fair	不可 Poor	良 Good	可 Fair	不可 Poor
18. 入学を希望する理由      Reasons for applying to Seisadohto University												
19. 卒業後の予定      Plans after completing study at Seisadohto University												
20. 学費負担者      Person responsible for your tuition fees												
氏名 Full Name	本人との関係 Relationship											
住所 Address	〒 _____ Tel. _____											
勤務先 Name of Company	役職 Title											
21. 連絡保証人      Communication Guarantor												
※連絡保証人は、国内の企業・事業所・団体等に勤務していること。 ※学費等の金銭的債務の保証義務はありません。大学から本人への連絡が不通となった場合に、所在の確認をとることができる方とします。												
氏名 Full Name	印      本人との関係 Relationship											
住所 Address	〒 _____ Tel. _____											
勤務先 Name of Company	役職 Title											
勤務先住所 Office Address	〒 _____ Tel. _____											

上記のとおり相違ありません。

I certify that all the information provided on this form and in the accompanying documents is complete and accurate to the best of my knowledge.

日 付  
Date

志願者本人署名  
Signature

## 志願者基本調査書（日本語学校用）

本調査表は担任業務の有無に関係なく、志願者と最も深長に関わった指導的立場にある日本語学校教職員（非常勤を含む）によって作成して下さい。評価後、貴学校長のご承認を受けた上で、別添の専用封筒厳封を確認し、志願者本人にお渡してください。加えて、志願者には出願書類一式とともに提出するようご指導賜れば幸いです。

該当内容を記入または○印で囲んで下さい。

(フリガナ)		国籍	
志願者氏名			

- ・ 貴校入学年月    年    月
- ・ 在籍コース    6ヶ月コース,    1年コース,    1年半コース,    2年コース,    その他 (   ヶ月)
- ・ 休学の有無    無    有 (期間:    日間、理由    )
- ・ 取得済み日本語資格    日能検 N-1, N-2, N-3    BJT 1+, 1, 2    J・TEST 特A, A, B, C, D  
日留試 (日本語のみの合計)    点

◎志願者について、以下の項目にご存知の範囲でお答えください。

①遅刻回数（頻度）およびその理由

   回 / 学期 理由:   

②課題・宿題等の提出状況について

- a. 必ず期限までに提出する。 b. 期限に遅れることが数回あった。    回 / 6ヶ月  
c. よく期限に遅れる。 d. 期限までに提出したことがない。

③日本語能力についてのご意見

(日能検や日留試の結果と志願者の実力との関係を率直にお書きください。)

---



---



---



---



---

④基礎学力について

- a. 日本の平均的高校生以上の力を有している。  
b. 日本の平均的高校生と比較して遜色ない。  
c. 日本の平均的高校生には及ばない。

上記の通り相違ありません。

記入日	平成	年	月	日
学校名				
住所				
電話番号				
学校長氏名	Ⓜ			
記入者	職名			
	氏名	Ⓜ		